

## Prijedlog broj 7

Pripremile odgojiteljice: Renata Buzdovačić, Mišela Combaj, Maja Mahović, Vjera Ravlić i Ana Stanešić.

Objedinila: pedagoginja Božica Pintarić


### Predškolarci

Sunčani dani zovu u šetnju prirodom. To je prilika da prošetate sa svojim djetetom parkom ili livadom te zajedno uživate u promatranju biljnog i životinjskog svijeta. Predlažemo da pozornost obratite na maslačke koji, pored svoje ljepote, posjeduju i ljekovita svojstva.



Što možete?

- ubrati maslačke i ponijeti ih kući
- osušiti maslačke i napraviti herbarij (cvijet maslačka staviti između dva novinska papira i na to staviti knjigu ili neki teži predmet, neka tako stoji nekoliko dana) – postupak prešanja



- pripremiti čaj od maslačka: prosušiti cvijet maslačka, (ako vam je moguće doći do livade s maslačima udaljene od prometnog onečišćenja)

Recept za čaj od maslačka: dvije žličice sušenih cvjetova maslačka preliti sa dvije šalice vruće vode, ostaviti poklopljeno 5 -7 minuta i poslužiti

Dijete sudjeluje tako da: izbroji cvjetove prema dogovorenom broju šalica koje se pripremaju, navede (izbroji) sve potrebno za pripremu i serviranje čaja



- Cvijet maslačka i lampica maslačka mogu biti poticaj za crtanje olovkom ili flomasterom.

Prije odlaska u prirodu možete ispričati priču: „Plesna haljina žutog maslačka“. Prilikom šetnje u prirodi, potražite likove koje ste upoznali u priči.

Predlažemo vam nekoliko linkova:

AUDIO BAJKA: <https://www.youtube.com/watch?v=x738Hn0I-Xo>

### **Idemo na izlet – igra za cijelu obitelj**

Obitelj sjedi u krugu, prvi član započinje igru rečenicom: Idemo na izlet i sa sobom ću ponijeti... (predmet ili bilo što što počinje glasom njegovog imena, npr. Ja sam Marko, idem na izlet i sa sobom ću ponijeti maramice.) Sljedeći igrač ponovi cijelu prethodnu rečenicu i dodaje predmet koji počinje sa glasom njegovog imena.

## Pokaži to naopačke


Jedan igrač je voditelj igre, a ostali stanu nasuprot tako da ga gledaju. Voditelj igre naglas daje naredbu, na primjer „Skočite!“, a svi igrači moraju napraviti suprotno - sagnuti se .




## Labirinti

**Potrebno :** isprintati (malo povećati ) priložene crteže

- Trojica dječaka žele doći do svoje igračke, možeš li im pomoći pronaći njihove igračke.




- Repovi ovih tigrića su se zapetljali. Možeš li im pomoći da svaki pronade svoj?



### Sunčani sat

**Potrebno:** tvrdi papir, drveni štapić ili slamka, škarice, olovka



Zajedno s djetetom izradite sunčani sat

Pomoću tanjura nacrtajte krug na komadu tvrdog kartona. U sredini kruga probušiti rupicu u koju stavite drveni štapić ili slamku. Stavite krug na neko osunčano mjesto i pratite sjenku .

Svaki sat vremena olovkom iscrtajte sjenku i označite vrijeme.

Razgovara se o tome što se događa sa sjenkom; pomiče li se , je li istih duljina...



Poigrajte se; stavite kockicu čokolade pored sata pa provjerite hoće li promijeniti oblik?

Uz pomoć sunčanog sata izračunajte koliko će joj vremena za to biti potrebno?

## Dovrši crtež

Iz časopisa izrežite lik životinje, biljke ili nekog drugog predmeta, zalijepite na papir, a dijete može olovkom ili flomasterom dovršiti zadani lik.

